

# Bildanlage

## Übersichtsfotos



Abbildung 1: Schräg vorne



Abbildung 2: Schräg hinten




Abbildung 3: Innenraum



Abbildung 4: Kombiinstrument

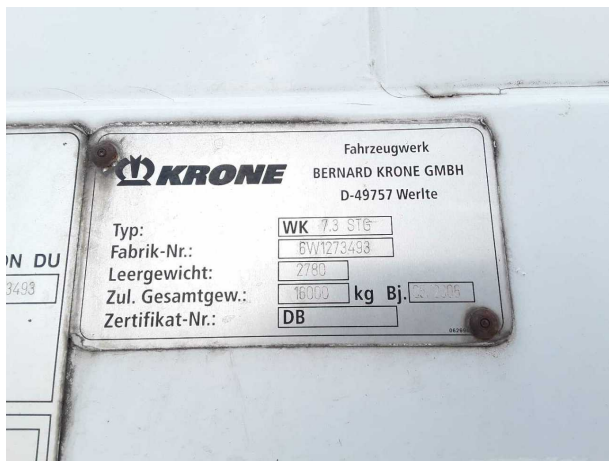


Abbildung 5: FIN



Abbildung 6: Dokumente

## Beschädigungsfotos



**Beschädigung 1:** Heckklappe/-tür: Hecktür rechts - Korrosion - instandsetzen und lackieren



**Beschädigung 1:** Heckklappe/-tür: Hecktür rechts - Korrosion - instandsetzen und lackieren



**Beschädigung 2:** Koffer: Portalrahmen - Korrosion - instandsetzen und lackieren



**Beschädigung 1:** Heckklappe/-tür: Hecktür rechts - Korrosio... instandsetzen und lackieren



**Beschädigung 2:** Koffer: Portalrahmen - Korrosion - instandsetzen und lackieren



**Beschädigung 2:** Koffer: Portalrahmen - Korrosion - instandsetzen und lackieren






**Beschädigung 2:** Koffer: Portalrahmen - Korrosion - instandsetzen... und lackieren



**Beschädigung 3:** Heckklappe/-tür: Hecktür links - Korrosion - instandsetzen und lackieren




**Beschädigung 3:** Heckklappe/-tür: Hecktür links - Korrosion - instandsetzen und lackieren




**Beschädigung 3:** Heckklappe/-tür: Hecktür links - Korrosion - instandsetzen und lackieren



**Beschädigung 3:** Heckklappe/-tür: Hecktür links - Korrosion - instandsetzen und lackieren



**Beschädigung 3:** Heckklappe/-tür: Hecktür links - Korrosion - instandsetzen und lackieren



**Beschädigung 3:** Heckklappe/-tür: Hecktür links - Korrosion - instandsetzen und lackieren



**Gebrauchsspur 1:** Koffer: Koffer - Korrosion - kein Abzug



**Gebrauchsspur 1:** Koffer: Koffer - Korrosion - kein Abzug



**Gebrauchsspur 1:** Koffer: Koffer - Korrosion - kein Abzug



**Gebrauchsspur 1:** Koffer: Koffer - Korrosion - kein Abzug



**Gebrauchsspur 1:** Koffer: Koffer - Korrosion - kein Abzug